



Как нарисовать Микки Мауса, карандашом поэтапно


На связи **Как-рисовать.ком!** Сегодня мы будем рисовать мультяшного героя Микки Мауса. Уровень сложности – легкий, количество шагов 6. Сначала посмотрите небольшое видео с пошаговой инструкцией, потом можно перейти к поэтапным слайдам.




Рисуем Микки Мауса, ШАГ 1



Рисуем Микки Мауса, ШАГ 2



Рисуем Микки Мауса, ШАГ 3




Рисуем Микки Мауса, ШАГ 4



Рисуем Микки Мауса, ШАГ 5



Рисуем Микки Мауса, ШАГ 6



Отлично, теперь у вас есть нарисованный Микки Маус. Теперь можно приступить к раскрашиванию рисунка